

# SALA DE RECURSOS MULTIFUNCIONAL

ESCOLA MUNICIPAL PROFESSOR SEBASTIÃO FELTRIN.

PROFESSORA: SILVANA NEGRÃO

TURMA: SRM

COMPONENTES CURRICULARES: LÍNGUA PORTUGUESA E MATEMÁTICA.

DATA DA REALIZAÇÃO: DE 19 A 23 DE OUTUBRO.

ALUNO (A): \_\_\_\_\_ TURMA: 2º ANO



## Senhores Pais e Responsáveis

Vocês estão recebendo as **ATIVIDADES COMPLEMENTARES DE ESTUDO PARA O PERÍODO DE ISOLAMENTO – COVID 19, referentes a semana de 19 A 23 DE OUTUBRO de 2020.** Contamos com sua participação para que todas essas atividades sejam realizadas pelo seu filho.

No roteiro a seguir estão as atividades e todas as orientações para sua execução. Tudo está descrito de forma simples. Qualquer dúvida estarei à disposição no Whatsapp.

Abraços.

Professora Silvana.

<b>VÍDEO OU ÁUDIO DA EXPLICAÇÃO DA PROF<sup>a</sup>. O QUE VAI ESTUDAR?</b>	<p>➤ Assista ao Vídeo/áudio explicativo da professora.</p> <p><b>Língua Portuguesa:</b></p> <ul style="list-style-type: none"><li>➤ Leitura e interpretação;</li><li>➤ Produção escrita de palavras;</li><li>➤ Ampliação de vocabulário e ideias;</li><li>➤ Ortografia ( palavras com S);</li><li>➤ Sequência de fatos e lógica.</li></ul> <p><b>Matemática:</b></p> <ul style="list-style-type: none"><li>➤ Atenção, concentração, percepção visual;</li><li>➤ Raciocínio lógico;</li><li>➤ Estratégias e cálculos mentais;</li><li>➤ Operações envolvendo adição;</li><li>➤ Ordem decrescente;</li><li>➤ Decomposição de numerais;</li><li>➤ Numeração;</li><li>➤ Leitura e interpretação de dados.</li></ul>
<b>PARA QUE VAMOS ESTUDAR ESSES CONTEÚDOS?</b>	<ul style="list-style-type: none"><li>➤ Para desenvolver atenção e concentração.</li><li>➤ Para aprender a escrever corretamente as frases e</li></ul>

	<p>textos.</p> <ul style="list-style-type: none"> <li>➤ Para ampliar o repertório da escrita e o vocabulário.</li> <li>➤ Para treinar a leitura e a interpretação.</li> <li>➤ Para resolver corretamente a soma.</li> <li>➤ Para ajudar na interpretação da leitura.</li> <li>➤ Para desenvolver o raciocínio lógico.</li> </ul>
<b>COMO VAMOS ESTUDAR ESSES CONTEÚDOS?</b>	<ul style="list-style-type: none"> <li>➤ Organize um ambiente tranquilo e fique atento as explicações dadas pela professora no whatsapp.</li> <li>➤ Organize-se com as atividades para não acumular.</li> <li>➤ Se tiver dúvida pergunte no whatsapp para a professora para nova explicação.</li> </ul>
<b>COMO VAMOS REGISTRAR O QUE APRENDEMOS?</b>	<ul style="list-style-type: none"> <li>➤ Buscando as atividades impressas na escola.</li> <li>➤ Lendo e preenchendo de acordo com as orientações as atividades enviadas completamente, sem deixar nada em branco ou incompleto.</li> <li>➤ Ouvindo atentamente as explicações que a professora envia pelo whatsapp e chamando quando não entender ou conseguir fazer as atividades.</li> <li>➤ Devolvendo as atividades semanalmente para que a professora faça as correções necessárias.</li> </ul>

## LÍNGUA PORTUGUESA

### ATIVIDADES:

#### 1. VAMOS BRINCAR COM AS SÍLABAS?

SI	SA	SE	SO	NO	LO	CO	PA	LA	MA	SU	DE
1	2	3	4	5	6	7	8	9	10	11	12



1 e 5	<input type="text"/>	4 e 5	<input type="text"/>
4 e 10	<input type="text"/>	3 e 12	<input type="text"/>
4 e 7	<input type="text"/>	9 e 10	<input type="text"/>
11 e 7	<input type="text"/>	7 e 9	<input type="text"/>
4 e 8	<input type="text"/>	2 e 7	<input type="text"/>
10 e 9	<input type="text"/>	2 e 9	<input type="text"/>

AGORA FORME UMA FRASE.




SAIU	SAPO	O	DA	LAGOA
1	2	3	4	5
3	2	1	4	5




R: \_\_\_\_\_

2. ENCONTRE AS PALAVRAS NO CAÇA PALAVRAS JUNTANDO AS SÍLABAS.



FE	SU	CO	NO	PE	CA	OS
NO	VU	TA	SU	CA	BA	SO
PÁS	SA	RO	LO	VO	MI	SO
ME	SA	NO	DI	BA	CO	DU
NI	CA	SOR	VE	TE	GRA	XO
QUA	SA	FLO	LI	CA	SA	DE
NE	PO	NI	NO	ZU	RO	MO



3. ESCREVA AS PALAVRAS QUE VOCÊ ENCONTROU.

\_\_\_\_\_

\_\_\_\_\_

**MATEMÁTICA:**

1. COMPLETE O QUADRO DAS ADIÇÕES.

+	3	4	5	2
5				
6				
2				



2. ORDENE OS NÚMEROS ABAIXO DE FORMA DECRESCENTE (DO MAIOR PARA O MENOR).

45 - 29 - 12 - 6 - 67 - 8 - 77 -

3. ESCREVA OS NUMERAIS QUE REPRESENTAM AS BARRINHAS E OS CUBINHOS.



D	U

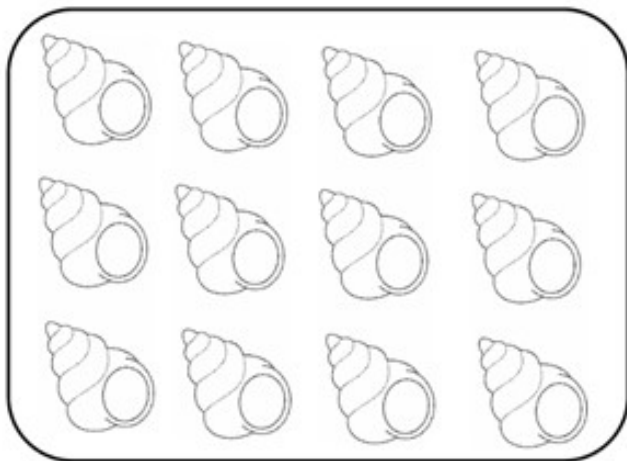
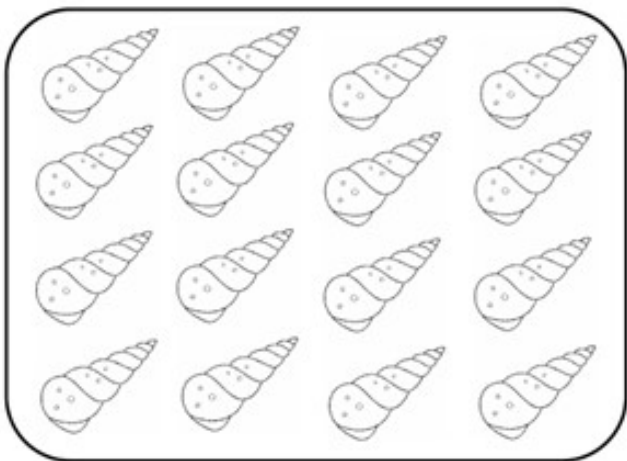


D	U



D	U

4. PINTE UMA DEZENA EM CADA QUADRO.



5. COMPLETE A SÉRIE.

